



Шаровой клапан с электроприводом CWX-25S



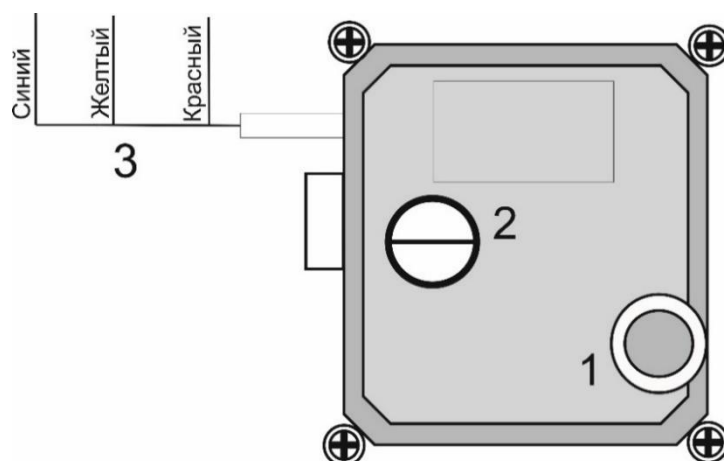
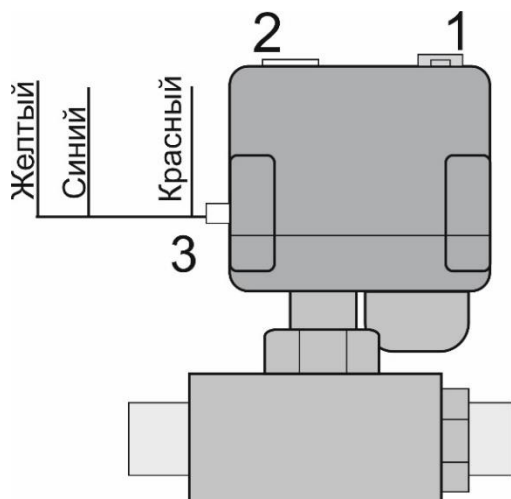
Назначение:

Шаровой кран с электроприводом предназначен для удаленного (дистанционного) управления водоснабжения. Устройство приводится в действие как с помощью блока управления, так и ручным способом, что позволяет осуществить автоматическое открывание и закрывание шарового крана или ручное открытие и закрытие шарового крана, в случае отключения питания. Электропривод автоматически выключается при достижении крайних положений «Открыто» и «Закрыто». Присутствует индикация положения клапана на верхней части электропривода.

Технические характеристики:

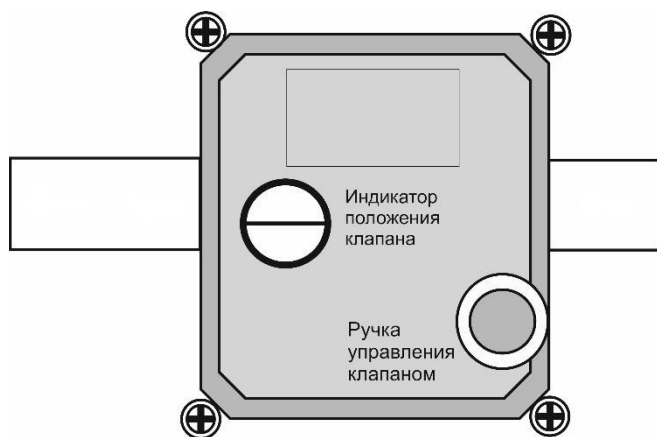
Напряжение питания постоянного тока, номинальное	12 В
Напряжение питания постоянного тока, рабочее	6В-18В
Номинальный ток	80 мА
Рабочий ток	20мА-350мА
Максимальная мощность	2Вт
Время автоматического закрытия/открытия	3-5 сек
Степень защиты	IP 67
Макс. крутящий момент	2 Н.М
Температура воды	От -5 °до +100 °
Температура окружающей среды	От -15 °до +50 °
Количество циклов закрытия/открытия	100000
Влажность окружающей среды	95%
Масса	440 г
Габаритные размеры	74x73x98
Диаметр	ДУ 20 (3/4) или ДУ 15 (1/2)

Обозначения:

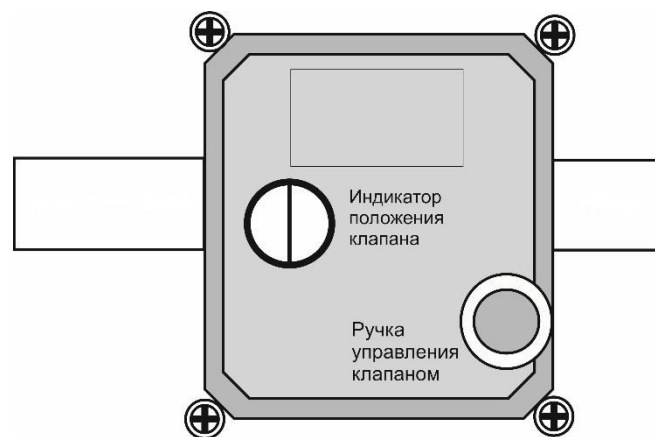


- 1 – ручка управления клапаном;
- 2 – индикатор положения клапана;
- 3 – провода для подключения электропривода.

Индикация положения клапана (вид сверху):



Клапан открыт



Клапан закрыт

Чтобы узнать открыт или закрыт клапан, необходимо посмотреть на индикатор положения клапана. Если он расположен перпендикулярно линии трубопровода, то клапан закрыт, если параллельно - открыт.

Ручное управление клапаном:

Если необходимо вручную открыть или закрыть клапан, то нужно потянуть за ручку управления клапаном вверх (стрелка 1). Затем поворотом вправо или влево добейтесь необходимого положения клапана (стрелка 2). После открытия или закрытия клапана надавите на ручку управления вниз.

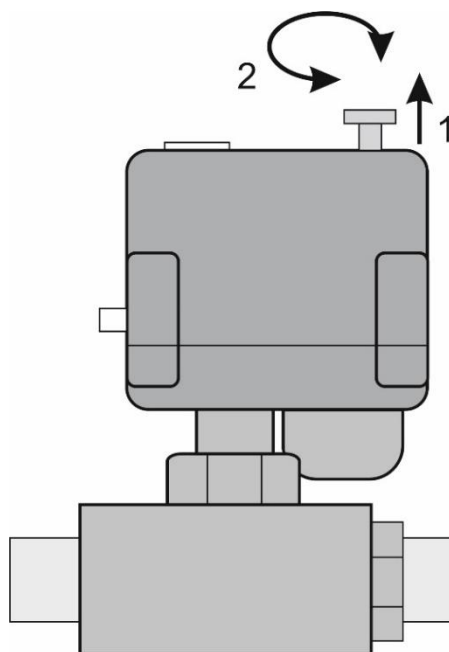
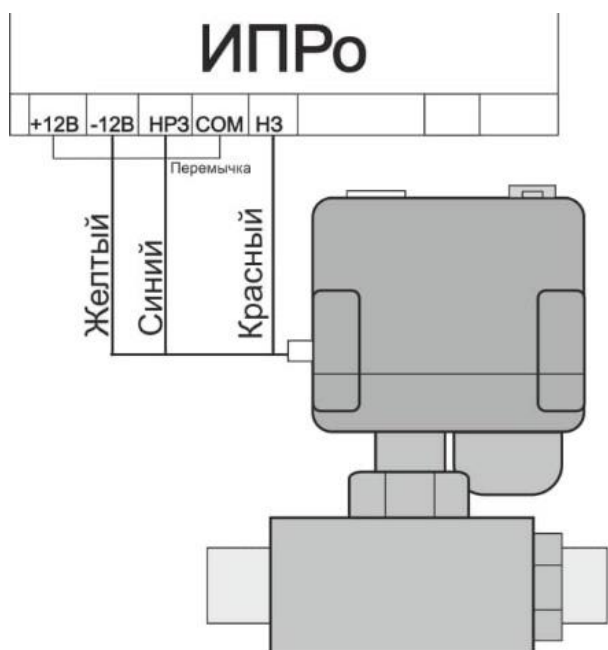
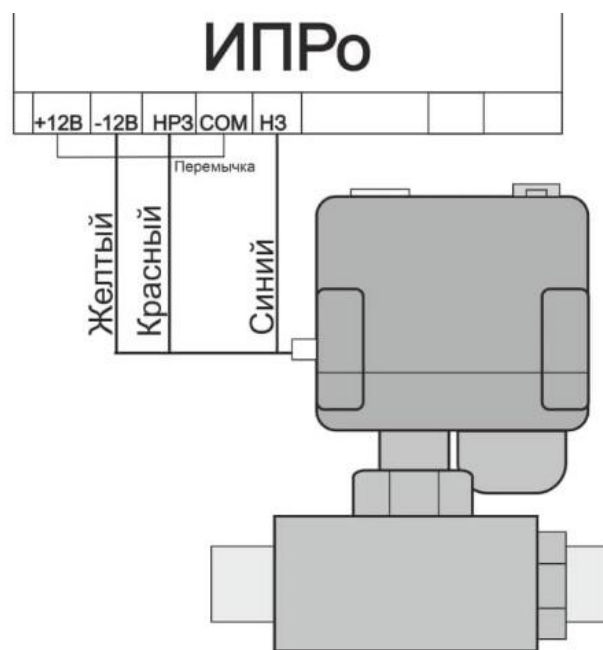


Схема подключения к базовому блоку управления ИПРо:

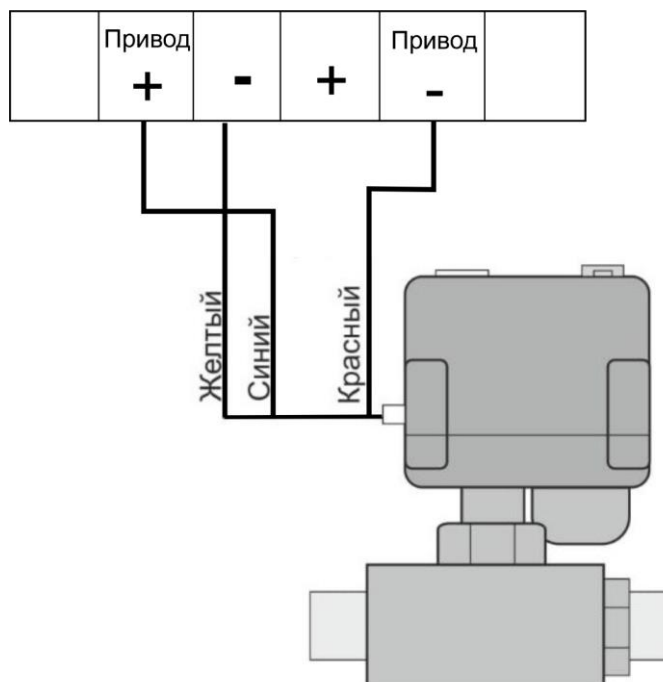


В нормальном состоянии
(реле выключено) - кран открыт



В нормальном состоянии
(реле выключено) - кран закрыт

Схема подключения к базовому блоку управления «Протечек.нет»:



Уважаемый покупатель!

Гарантия на прибор действует в течение 12 месяцев со дня покупки изделия при соблюдении условий гарантии.

Условия гарантии:

Гарантия вступает в силу при предъявлении настоящего талона, в котором указаны дата его покупки, подтвержденные печатью продавца.

Ограничение ответственности:

Фирма-изготовитель несёт ответственность только в рамках гарантийных обязательств за работу самого устройства, и не берёт на себя ответственность за качество его установки, монтажа, сервиса сотового оператора, прохождения радиосигнала и т. д. Также фирма не несёт ответственность за любой ущерб, полученный от использования устройства, как для его владельца, так и для третьих лиц. Вся ответственность за использование устройства возлагается на пользователя.

Настоящая гарантия недействительна, в случаях:

- утери гарантийного талона;
- при наличии исправлений в гарантийном талоне, нарушений или следов переклеивания гарантийных наклеек, несоответствие серийных номеров изделия (шестизначный номер) номерам, указанным в гарантийном талоне;
- механического повреждения изделия;
- попадания внутрь изделия посторонних предметов, воды, насекомых и продуктов их жизнедеятельности;
- повреждений вызванных грызунами;
- ремонта изделия не уполномоченными на это лицами, его разборки и других, не предусмотренных инструкцией по эксплуатации вмешательств;
- использование изделия в целях, для которых оно не предусмотрено;
- действия непреодолимой силы (пожара, аварии, природной катастрофы и т.п.).

Внимание!!! Не предназначено для использования в системах пожарной сигнализации, а также в системах оповещения и управления эвакуацией людей при пожаре. Только для бытового использования.

Срок службы: 5 лет

Артикул: Диаметр 1/2- 1124, Диаметр 3/4- 1125

Производитель и поставщик: ООО «ИПРО». Сделано в России.

Адрес производства: Россия, 390037, г. Рязань, ул. Зубковой д. 8А, тел. (4912) 77-79-41.

e-mail: support@ipro-gsm.ru

Сайт: www.ipro-gsm.ru

Дата изготовления:

